



**Chambres de Métiers
et de l'Artisanat**

Région Auvergne - Rhône-Alpes



S'INFORMER
POUR RÉUSSIR

NOTE DE CONJONCTURE AUVERGNE - RHÔNE - ALPES

■ 3^{ème} trimestre 2016

LA SITUATION ÉCONOMIQUE RESTE STABLE

Pour le second trimestre consécutif, les indicateurs d'activité, chiffre d'affaires et trésorerie se stabilisent.

Méthodologie

Le réseau des Chambres de Métiers et de l'Artisanat d'Auvergne-Rhône-Alpes réalise tous les trimestres une enquête de conjoncture auprès d'un échantillon représentatif des quatre secteurs d'activité de l'artisanat (alimentation, bâtiment, fabrication, services) et des 12 départements du territoire.

Plus de 9 000 entreprises artisanales volontaires sont ainsi interrogées par mail. Pour le 3^{ème} trimestre 2016, 2 970 entreprises artisanales ont répondu.

L'Artisanat en Auvergne - Rhône-Alpes

Au 3^{ème} trimestre 2016

4 782 IMMATRICULATIONS

3 106 RADIATIONS

au Répertoire des Métiers

159 882

**entreprises artisanales en activité
au 30 septembre 2016**

19 000

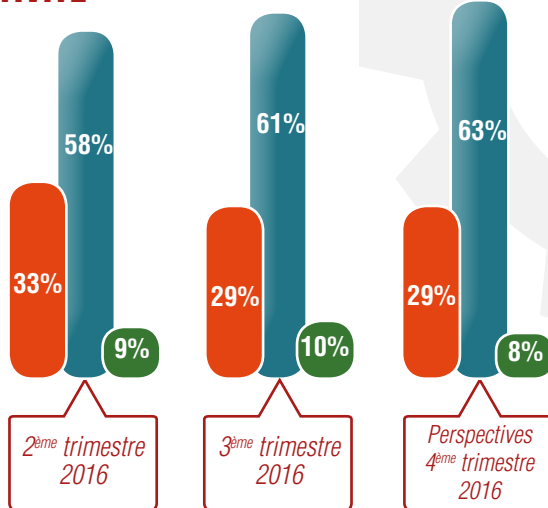
CONTRATS D'APPRENTISSAGE EN COURS

Evolution des indicateurs d'activité

NIVEAU D'ACTIVITÉ



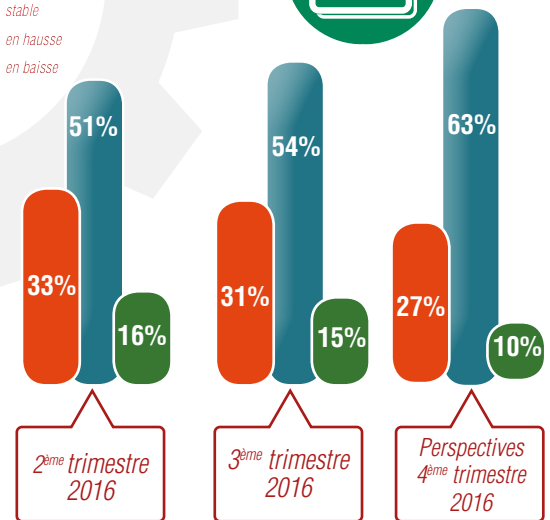
- activité normale
- sur-activité
- sous-activité



CHIFFRE D'AFFAIRES



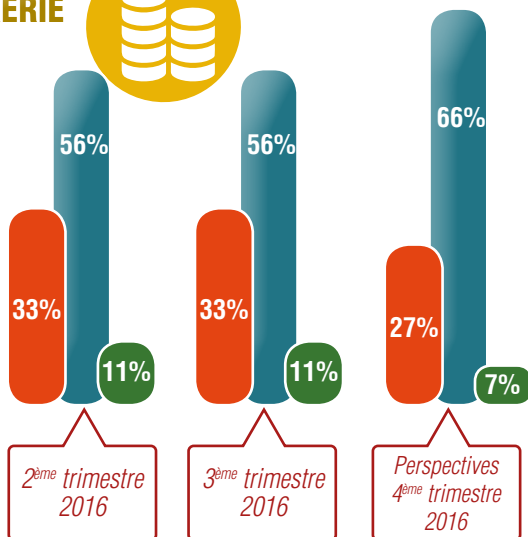
- stable
- en hausse
- en baisse



TRÉSORERIE



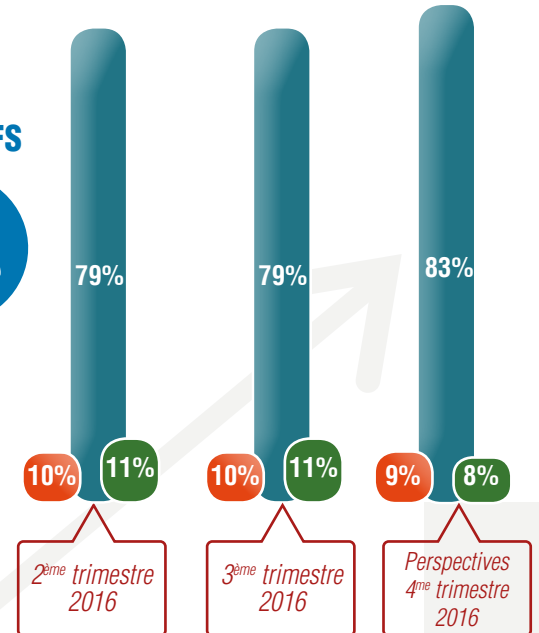
- stabilisée
- améliorée
- dégradée



EFFECTIFS

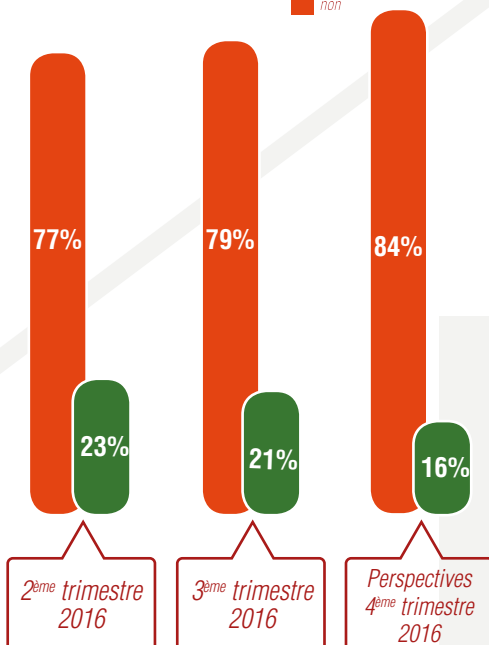


- stable
- en hausse
- en baisse



INVESTISSEMENT

- oui
- non



Les indicateurs économiques s'orientent toujours à la stabilisation, mais la progression est moins sensible qu'au trimestre dernier.

Parmi les 15% de chefs d'entreprise qui déclarent une hausse de chiffre d'affaires, ils sont près de la moitié à estimer cette hausse entre 5 et 10%.

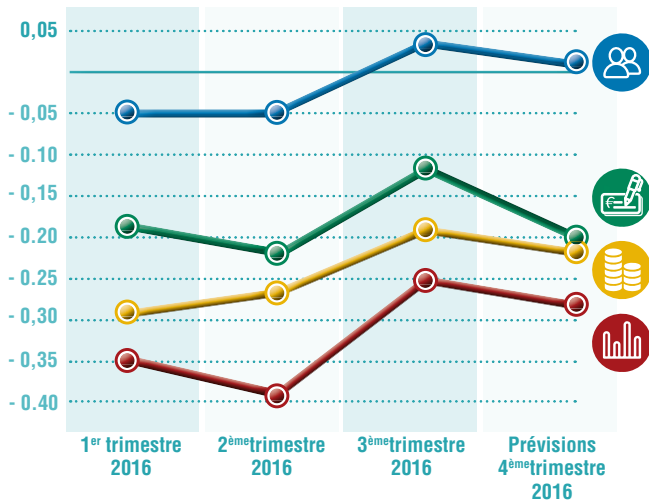
Les tendances pour le dernier trimestre de l'année 2016 confirment cette tendance à la stabilité de la situation.

L'investissement reste délaissé par la majorité des chefs d'entreprise. Seuls 20% d'entre eux ont réalisé des investissements, et pour plus d'un tiers inférieurs à 5 000 €.

Ce manque d'investissement peut se traduire à long terme par des moyens de production vieillissants et moins compétitifs.

Les principales tendances par secteur

ALIMENTATION : DES PERSPECTIVES ENCOURAGEANTES POUR LA FIN DE L'ANNÉE



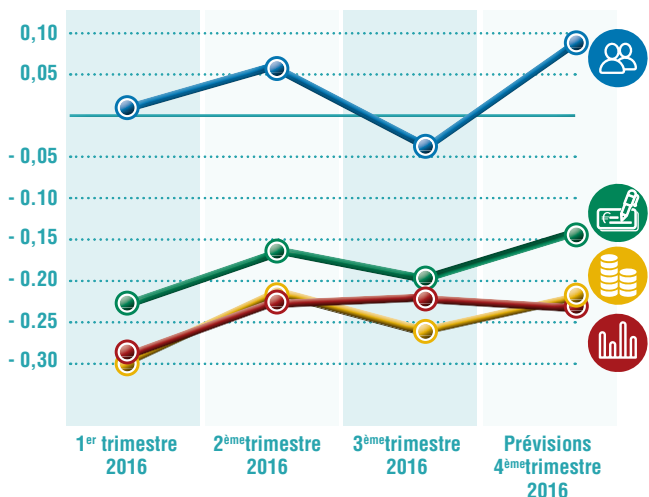
Les indicateurs économiques de ce trimestre sont orientés à la hausse pour le secteur de l'alimentation.

En effet, les chefs d'entreprises déclarant une activité faible ou un chiffre d'affaires à la baisse, sont moins nombreux qu'au 2^{ème} trimestre (- 6 à 4 %).

L'emploi se maintient au cours de ce trimestre, avec une légère hausse des embauches.

Les perspectives pour le prochain trimestre sont plutôt favorables, sauf pour les investissements

FABRICATION : UN LÉGER RECUL



La situation dans le secteur de la fabrication s'est plutôt stabilisée.

Le chiffre d'affaires reste à un niveau similaire au trimestre précédent, tandis que la trésorerie connaît une légère dégradation. Les chefs d'entreprises qui notent une amélioration sont plus nombreux que les trimestres passés à évoquer des gains de productivité et une compression des charges, et moins nombreux à parler d'une hausse de l'activité.

Parallèlement, l'emploi est en recul pour 12% des entreprises, ce qui devrait toutefois être compensé par des recrutements en fin d'année.

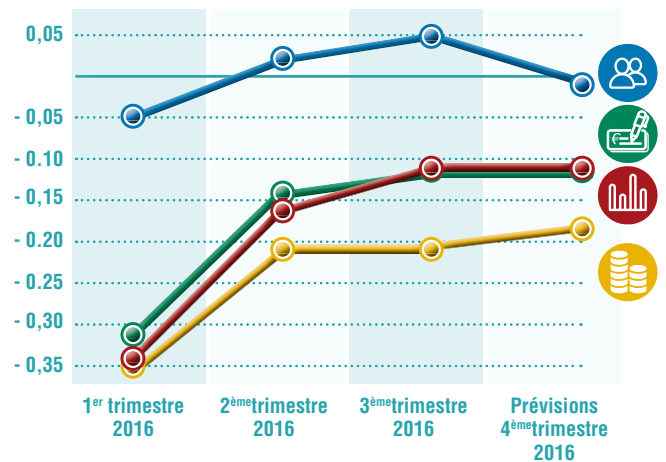
Les courbes en soldes d'opinion représentent la différence entre les réponses "positives (à la hausse)" et "négatives (à la baisse)".

BÂTIMENT : LA REPRISE SE PRÉCISE

Les signes encourageant du trimestre dernier se confirment pour le secteur du bâtiment, avec près de 70 % des entreprises déclarant une activité normale.

La trésorerie et le chiffre d'affaires se stabilisent pour 60 % des entreprises. 13 % des dirigeants notent une hausse de leur CA par rapport au trimestre précédent, et 14 % une hausse de leurs effectifs. La période hivernale qui s'annonce devrait en revanche apporter un léger recul de l'activité.

L'investissement est toujours en berne et les prévisions du trimestre à venir ne lui sont pas favorables.



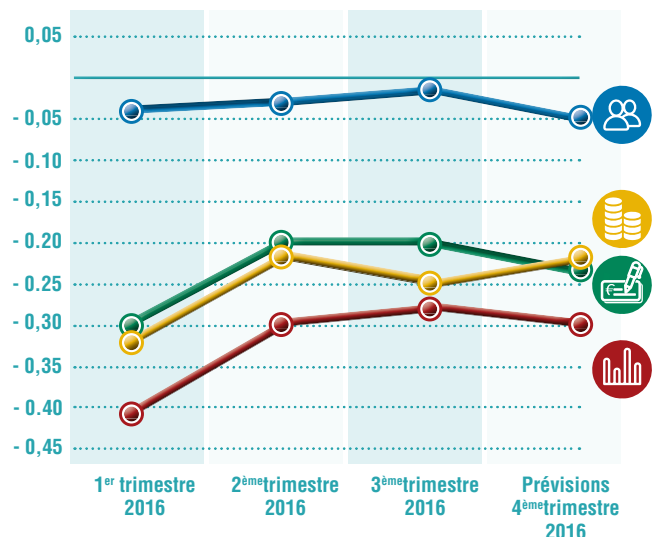
SERVICES : STABILITÉ DE L'ENSEMBLE DES INDICATEURS

L'ensemble des indicateurs économiques est resté stable au 3^{ème} trimestre pour les entreprises des services.

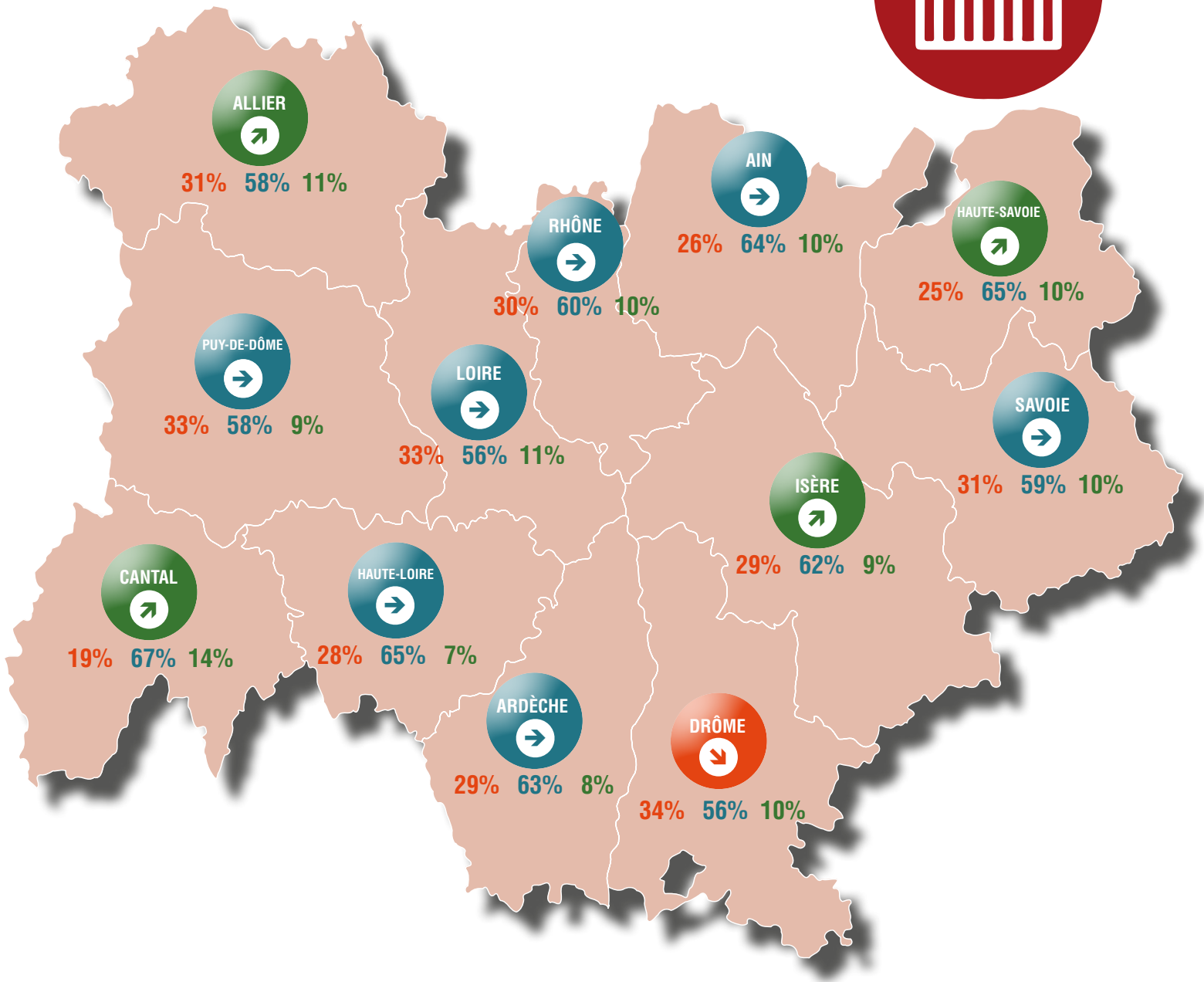
52% et 58 % des entreprises jugent respectivement leur CA et leur trésorerie stables.

L'emploi se maintient également, mais les entreprises qui déclarent une baisse d'effectif restent plus nombreuses que celles qui recrutent (10 % contre 8 %).

Quant à l'investissement, il reste à un niveau très bas depuis de nombreux trimestres.



Aperçu des départements : évolution comparée des niveaux d'activité



LEGENDE ET MOYENNES RÉGIONALES



Niveau d'activité

Sous-activité	Activité normale	Sur-activité
29%	61%	10%



Evolution de la situation par rapport au trimestre précédent

Un professionnel **Avisé**
en vaut **deux...**



INFORMATIONS STRATÉGIQUES & ÉCONOMIQUES
Alimentaire • Bâtiment • Fabrication • Métiers d'art • Services • Sous-traitance industrielle • Sports

Avisé
S'INFORMER
POUR RÉUSSIR



Flashez le code ci-contre pour télécharger
l'application Avisé sur votre smartphone
ou votre tablette.

Ou retrouvez-la, en tapant « Avisé », dans :

- App Store
- Google Play
- Windows Phone Store.



www.avise-info.fr



**CHAMBRE REGIONALE DE METIERS ET DE L'ARTISANAT
AUVERGNE-RHONE-ALPES**

Central Parc 1
119 boulevard Stalingrad
69100 Villeurbanne
Tél. : 04 72 44 13 30
contact@crma-auvergnerrhonealpes.fr