



**Chambres de Métiers
et de l'Artisanat**

Région Auvergne-Rhône-Alpes



S'INFORMER
POUR RÉUSSIR

NOTE DE CONJONCTURE AUVERGNE - RHÔNE - ALPES



■ 1^{er} trimestre 2017

FLECHISSEMENT TEMPORAIRE DE L'ACTIVITE DANS L'ARTISANAT

Les indicateurs économiques marquent le pas au 1^{er} trimestre 2017, après une année 2016 qui a laissé entrevoir une reprise timide. Cette baisse de l'activité, systématiquement observée au cours des premiers mois de l'année, ne devrait toutefois pas se prolonger.



Si les résultats économiques de nos entreprises nous permettaient fin 2016 un optimisme relatif, force est de constater que la reprise tant attendue et à quelques exceptions près n'est toujours pas au rendez-vous de ce début d'année. Il est vrai que les périodes électorales ne sont pas propices à l'économie en général et sont souvent synonyme d'attentisme en matière d'investissement et de création d'emplois.

En effet, les chiffres qui nous sont arrivés en début d'année 2017 sont dans la continuité, avec des entreprises qui maintiennent péniblement leur niveau d'activité et de chiffre d'affaires avec pour conséquence une situation de l'emploi toujours difficile.

Pourtant notre indice de dynamisme de 2016 est le meilleur depuis 2011.

Je veux rester optimiste, quelques signes d'inversion de cette tendance nous permettent d'envisager un redémarrage progressif aidé sans doute par une communication plus affirmée des chefs d'entreprises par rapport à leur savoir-faire, en particulier par une présence sur les réseaux sociaux de plus en plus significative.

Serge VIDAL

Président de la Chambre Régionale de Métiers et de l'Artisanat Auvergne-Rhône-Alpes

L'Artisanat en Auvergne - Rhône-Alpes

Au 1^{er} trimestre 2017

6 600 IMMATRICULATIONS

4 570 RADIATIONS

au Répertoire des Métiers

161 700

**entreprises artisanales en activité
au 31 mars 2017**

**PLUS DE 19 500
CONTRATS D'APPRENTISSAGE EN COURS**

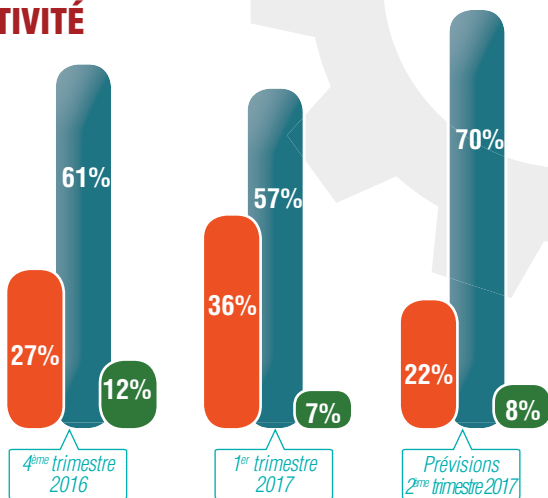
Méthodologie

Le réseau des Chambres de Métiers et de l'Artisanat d'Auvergne-Rhône-Alpes réalise tous les trimestres une enquête de conjoncture auprès d'un échantillon représentatif des quatre secteurs d'activité de l'artisanat (alimentation, bâtiment, fabrication, services) et des 12 départements du territoire. Plus de 9 000 entreprises artisanales volontaires sont ainsi interrogées par mail. Pour le 1^{er} trimestre 2017, 3 150 entreprises artisanales ont répondu.

NIVEAU D'ACTIVITÉ



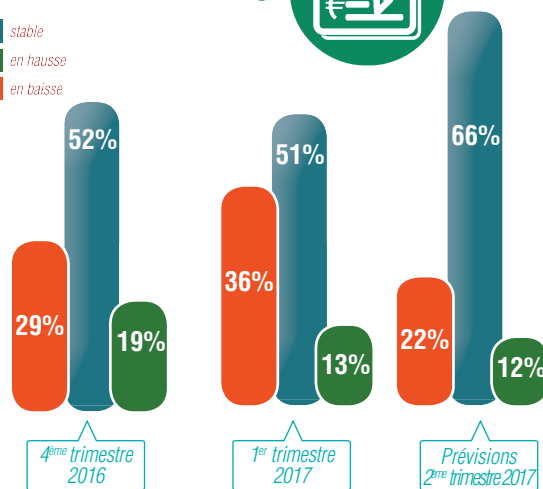
■ activité normale
■ sur-activité
■ sous-activité



CHIFFRE D'AFFAIRES



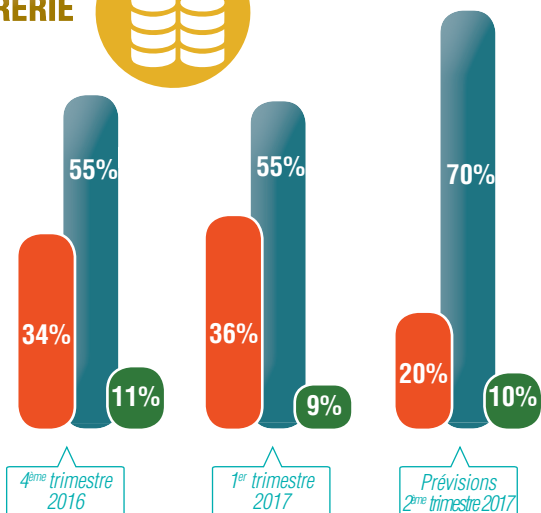
■ stable
■ en hausse
■ en baisse



TRÉSORERIE



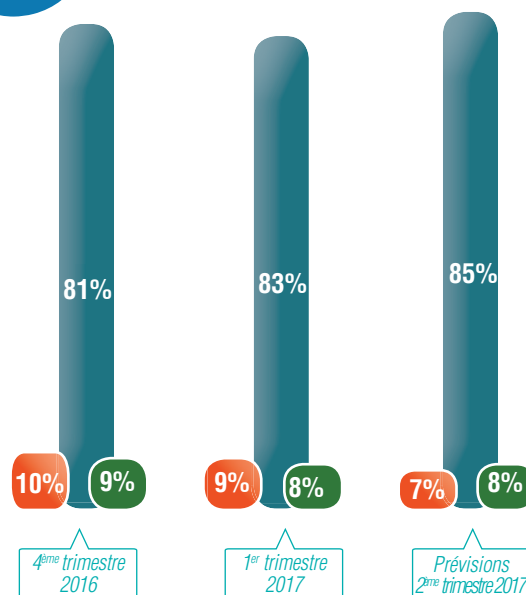
■ stabilisée
■ améliorée
■ dégradée



EFFECTIFS



■ stable
■ en hausse
■ en baisse



Pour ce 1^{er} trimestre 2017, les indicateurs d'activité, de chiffre d'affaires et de trésorerie restent stables pour un peu plus de 50 % des entreprises.

Le début d'année est une période délicate de reprise d'activité après les fêtes de fin d'année.

36 % des chefs d'entreprises interrogés estiment le niveau d'activité et le chiffre d'affaires de leur entreprise en baisse, mais 61 % d'entre eux constatent que le volume de la clientèle reste stable.

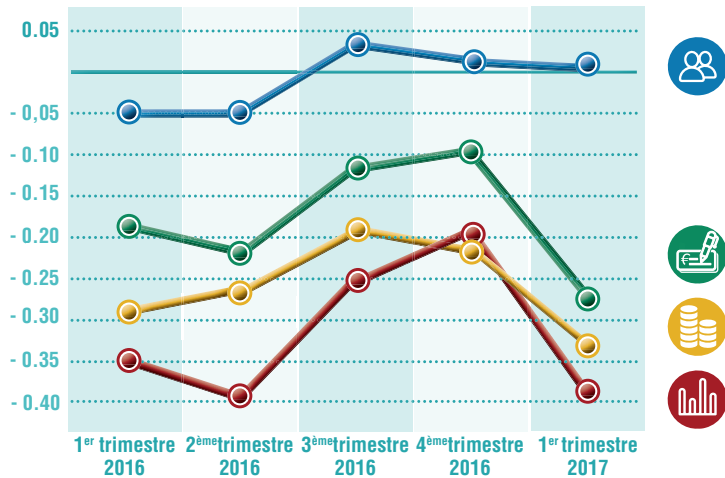
Pour compenser les difficultés liées à la sous-activité, les entreprises se tournent principalement vers des démarches marketing (conquérir de nouveaux marchés, de nouveaux clients, utiliser de nouveaux canaux de distribution...).

L'emploi et l'investissement restent quant à eux globalement stables en ce début d'année 2017.

Les prévisions faites par les chefs d'entreprises indiquent une stabilisation forte de l'ensemble des indicateurs au second trimestre, mais pas de redémarrage net de l'activité.

Les principales tendances par secteur

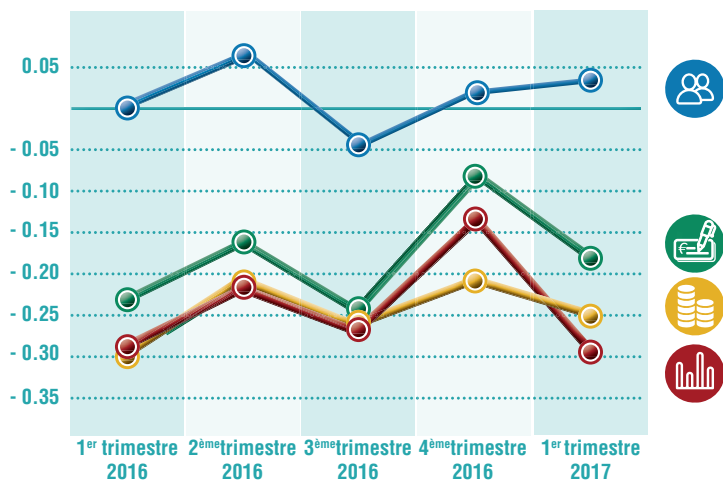
ALIMENTATION : UN DÉBUT D'ANNÉE DIFFICILE



Au 1^{er} trimestre 2017, les indicateurs de niveau d'activité, chiffre d'affaires et trésorerie ont baissé pour une part importante des entreprises du secteur de l'alimentaire (environ 40 %), après deux trimestres de progression.

Cette dégradation semble toutefois être de courte durée, puisque les prévisions pour le 2^{ème} trimestre annoncent à nouveau une stabilisation de la situation. La situation de l'emploi reste toutefois fragile, avec 11 % des entreprises qui anticipent une baisse de leurs effectifs.

FABRICATION : UNE ACTIVITÉ EN RETRAIT MAIS DES EFFECTIFS À LA HAUSSE



Les indicateurs économiques pour les entreprises de la fabrication retrouvent au 1^{er} trimestre 2017 leur niveau de l'automne 2016, avant la hausse saisonnière de l'activité liée aux fêtes de fin d'année.

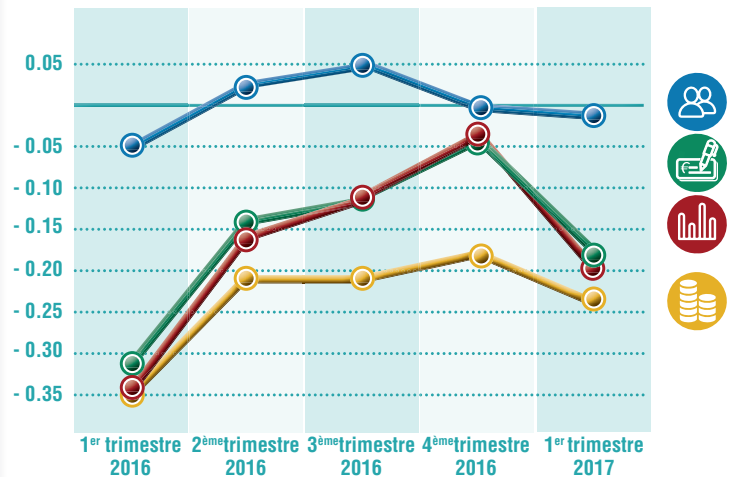
L'emploi reste stable, les entreprises déclarant une hausse de leurs effectifs (12 %) étant toujours plus nombreuses que celles qui font état d'une baisse (9 %). Les prévisions pour mi-2017 annoncent plutôt un maintien de la situation.

Les courbes en soldes d'opinion représentent la différence entre les réponses "positives (à la hausse)" et "négatives (à la baisse)".

BÂTIMENT : UN TRIMESTRE DE NOUVEAU RALENTISSEMENT

Après une année 2016 que l'on pourrait qualifier de reprise progressive, le secteur du bâtiment, comme celui de l'alimentaire, a connu un premier trimestre un peu ralenti.

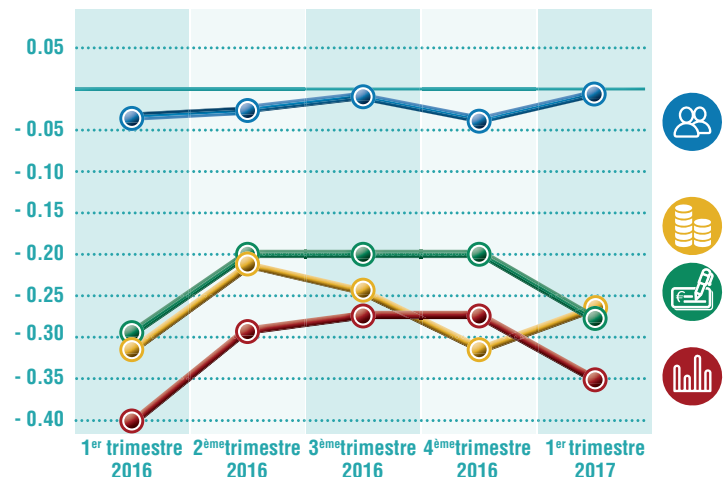
Un tiers des entreprises font état d'un chiffre d'affaires à la baisse. Cette situation ne devrait cependant pas s'installer dans la durée, puisque les prévisions pour le 2^{ème} trimestre 2017 repartent à la hausse et que 80 % des entreprises estiment que le volume de leur clientèle est plutôt stable ou en augmentation.



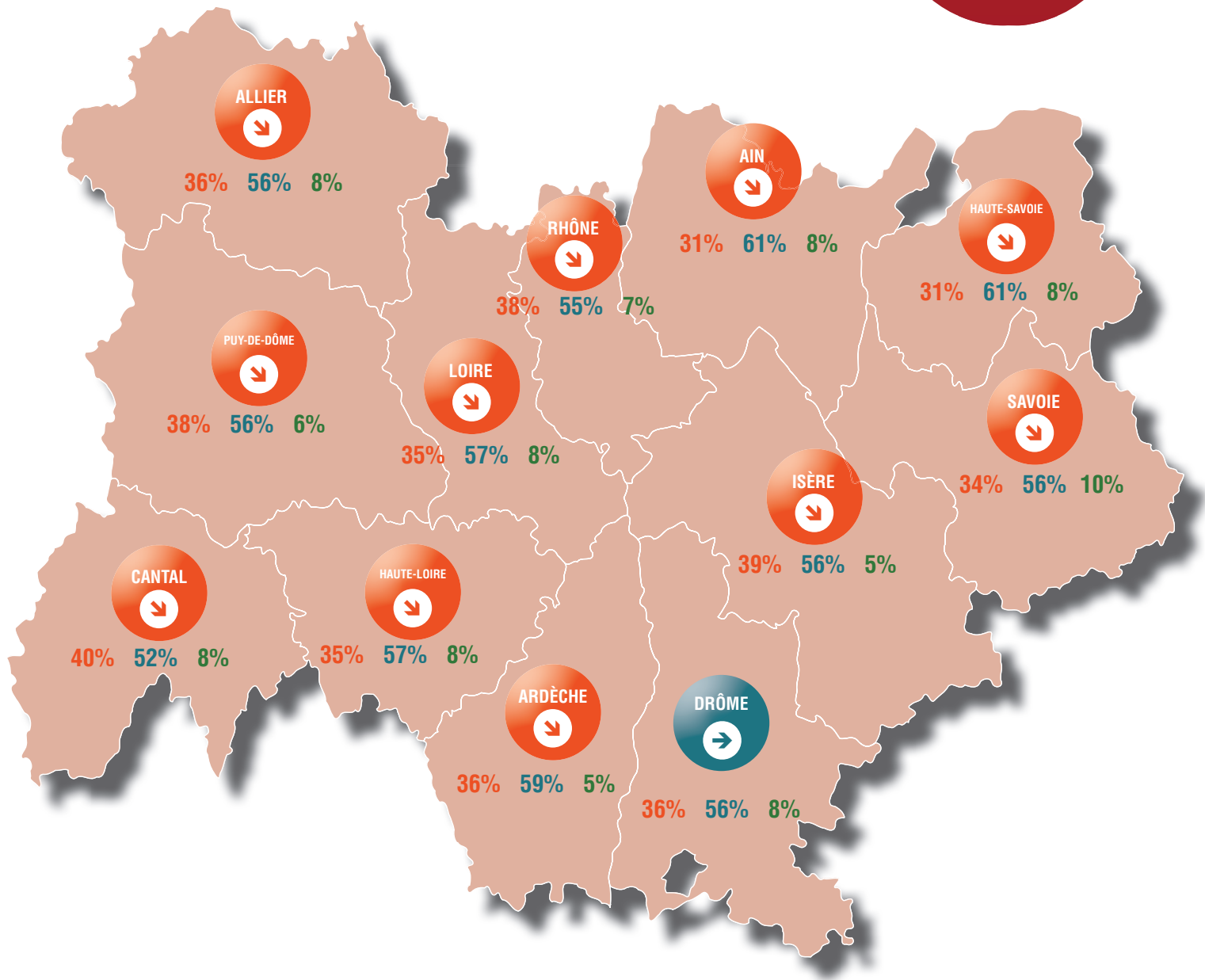
SERVICES : DE LA STABILITÉ MAIS PAS DE VÉRITABLE AMÉLIORATION

Comme dans les autres secteurs d'activité, les entreprises des services ont connu un 1^{er} trimestre en retrait, du point de vue de leur activité et de leur chiffre d'affaires.

Cependant, la trésorerie s'est maintenue voire consolidée pour près de 80 % des entreprises et les perspectives annoncent une stabilité. Pour un peu plus des 2/3 des chefs d'entreprises, la clientèle est restée stable ou en hausse ces derniers mois, mais ils conservent très peu de visibilité au-delà de quelques mois et les perspectives sont peu optimistes.



Aperçu des départements : évolution comparée des niveaux d'activité



LEGENDE ET MOYENNES RÉGIONALES



Niveau d'activité

Sous-activité
36%

Activité normale
57%

Sur-activité
7%



Évolution de la situation par rapport au trimestre précédent



Hubfi.fr

TOUS LES FINANCEMENTS
DE MON ENTREPRISE EN 1 CLIC

*Enfin un portail gratuit qui réunit
toute l'offre de financement publique-privée
pour les entreprises d'Auvergne-Rhône-Alpes !*

Un professionnel **Avisé**
en vaut deux...

INFORMATIONS STRATÉGIQUES & ÉCONOMIQUES
Alimentaire • Bâtiment • Fabrication • Métiers d'art • Services • Sous-traitance industrielle • Sports

Avisé
S'INFORMER
POUR RÉUSSIR



Flashez le code ci-contre pour télécharger
l'application Avisé sur votre smartphone
ou votre tablette.

Ou retrouvez-la, en tapant « Avisé », dans :

- App Store
- Google Play
- Windows Phone Store.



www.avise-info.fr



CHAMBRE REGIONALE DE METIERS ET DE L'ARTISANAT AUVERGNE-RHONE-ALPES

Central Parc 1
119 boulevard Stalingrad
69100 Villeurbanne
Tél. : 04 72 44 13 30
contact@crma-auvergnerrhonealpes.fr